


NINIEJSZA TARYFA STANOWI
ZAŁĄCZNIK
DO DECYZJI PREZESA URE

z dnia *14 grudnia 2017 r.*

nr *DRE.WRC.42.10.30.6.2017.336.XIV.ES2*


PREZES
URZĘDU REGULACJI ENERGETYKI
Z upoważnienia
DYREKTOR
DEPARTAMENTU RYNKÓW ENERGII
ELEKTRYCZNEJ I CIEPŁA



Adam Dobrowolski


Taryfa dla ciepła

WICEPREZES URZĘDU



Paweł Królak

PROKURENT



Paweł Różański

Potwierdzam za zgodność z oryginałem

Wołomin, 2017

STARSZY SPECJALISTA




Eliza Szytko
Eliza Szytko

SPIS TREŚCI

- **CZEŚĆ 1**
Objaśnienia do pojęć i skrótów używanych w taryfie dla ciepła.
- **CZEŚĆ 2**
Zakres prowadzenia działalności gospodarczej związanej z zaopatrzeniem w ciepło.
- **CZEŚĆ 3**
Charakterystyka potrzeb cieplnych i podział odbiorców na grupy.
- **CZEŚĆ 4**
Rodzaje oraz wysokość cen i stawek opłat.
- **CZEŚĆ 5**
Warunki stosowania cen i stawek opłat.
- **CZEŚĆ 6**
Zasady wprowadzania zmian cen i stawek opłat.

PREZES
URZĘDU REGULACJI ENERGETYKI
Z upoważnienia
DYREKTOR
DEPARTAMENTU RYNKÓW ENERGII
ELEKTRYCZNEJ I CIEPŁA



Potwierdzam za zgodność z oryginałem

STARSZY SPECJALISTA
Eliza Szytko
Eliza Szytko




CZEŚĆ 1

Objaśnienia do pojęć i skrótów używanych w taryfie dla ciepła

Użyte w taryfie skróty i objaśnienia oznaczają:

1. **źródło ciepła** – połączone ze sobą urządzenia lub instalacje służące do wytwarzania ciepła,
2. **sieć ciepłownicza** – połączone ze sobą urządzenia lub instalacje, służące do przesyłania i dystrybucji ciepła ze źródeł ciepła do węzłów cieplnych, należące do przedsiębiorstwa energetycznego,
3. **przyłącze** – odcinek sieci ciepłowniczej doprowadzający ciepło wyłącznie do jednego węzła cieplnego albo odcinek zewnętrznych instalacji odbiorczych za grupowym węzłem cieplnym lub źródłem ciepła, łączący te instalacje z instalacjami odbiorczymi w obiekcie,
4. **węzeł cieplny** – połączone ze sobą urządzenia lub instalacje, służące do zamiany rodzaju lub parametrów nośnika ciepła dostarczonego z przyłącza oraz regulacji ilości ciepła dostarczonego do instalacji odbiorczych,
5. **instalacja odbiorcza** – połączone ze sobą urządzenia lub instalacje, służące do transportowania ciepła lub ciepłej wody z węzłów cieplnych do odbiorników ciepła lub punktów poboru ciepłej wody w obiekcie,
6. **obiekt** – budowlę lub budynek wraz z instalacjami odbiorczymi,
7. **układ pomiarowo-rozliczeniowy** – dopuszczony do stosowania zespół urządzeń służących do pomiaru ilości i parametrów nośnika ciepła, których wskazania stanowią podstawę do obliczania należności z tytułu dostarczania ciepła,
8. **zamówiona moc cieplna** – ustaloną przez odbiorcę największą moc cieplną, jaka w danym obiekcie wystąpi w warunkach obliczeniowych, która zgodnie z określonymi w odrębnych przepisach warunkami technicznymi oraz wymaganiami technologicznymi dla tego obiektu jest niezbędna do zapewnienia:
 - a) pokrycia strat ciepła w celu utrzymania normatywnej temperatury i wymiany powietrza w pomieszczeniach,
 - b) utrzymania normatywnej temperatury ciepłej wody w punktach czerpalnych,
 - c) prawidłowej pracy innych urządzeń lub instalacji,
9. **warunki obliczeniowe:**

URZĘDU REGULACJI ENERGETYKI
Z upoważnienia
DYREKTOR
DEPARTAMENTU RYNKÓW ENERGII
ELEKTRYCZNEJ I CIEPŁA


Adam Dobrowalski

Potwierdzam za zgodność z oryginałem

STARSZY SPECJALISTA

Eliza Szyłko



- a) obliczeniową temperaturę powietrza atmosferycznego określoną dla strefy klimatycznej, w której są zlokalizowane obiekty, do których jest dostarczane ciepło,
- b) normatywną temperaturę ciepłej wody,
10. **nielegalne pobieranie ciepła** – pobieranie ciepła bez zawarcia umowy, z całkowitym albo częściowym pominięciem układu pomiarowo-rozliczeniowego lub poprzez ingerencję w ten układ mającą wpływ na zafałszowanie pomiarów dokonywanych przez układ pomiarowo-rozliczeniowy,
11. **ZEC** – Zakład Energetyki Ciepłej w Wołominie Sp. z o.o.,
12. **odbiorca** – każdy, kto otrzymuje lub pobiera energię na podstawie umowy z przedsiębiorstwem energetycznym,
13. **odbiorca końcowy** – odbiorca dokonujący zakupu ciepła na własny użytek,
14. **ustawa** – ustawa z dnia 10 kwietnia 1997 r. Prawo energetyczne (Dz. U. z 2017 r., poz. 220 z późniejszymi zmianami),
15. **rozporządzenie o taryfach** – rozporządzenie Ministra Energii z dnia 22 września 2017 r. w sprawie szczegółowych zasad kształtowania i kalkulacji taryf oraz rozliczeń z tytułu zaopatrzenia w ciepło (Dz. U. z 2017 r. poz. 1988),
16. **rozporządzenie o systemach ciepłowniczych** – rozporządzenie Ministra Gospodarki z dnia 15 stycznia 2007 r. w sprawie szczegółowych warunków funkcjonowania systemów ciepłowniczych (Dz. U. z 2007 r. Nr 16, poz. 92).

CZEŚĆ 2

Zakres prowadzonej działalności gospodarczej związanej z zaopatrzeniem w ciepło

Zakład Energetyki Ciepłej w Wołominie Sp. z o.o. prowadzi działalność gospodarczą w zakresie zaopatrzenia w ciepło, na podstawie koncesji udzielonych przez Prezesa Urzędu Regulacji Energetyki:

1. na wytwarzanie ciepła Nr WCC/103/336/U/2/98/RS z dnia 25 września 1998 r., zmienioną decyzją Prezesa Urzędu Regulacji Energetyki z dnia 11 października 2007 r. Nr WCC/103-ZTO/336/W/OWA/2007/JW, oraz decyzją z dnia 22 kwietnia 2016r. Nr WCC/103-ZTO-A/336/W/DRE/2016/ESz
2. na przesyłanie i dystrybucję ciepła Nr PCC/104/336/U/2/98/RS z dnia 25 września 1998

URZĘDU REGULACJI ENERGETYKI
Z upoważnienia T., zmienioną decyzją Nr PCC/104/S/336/U/3/2000 z dnia 26 stycznia 2000 r., decyzją
DYREKTOR
DEPARTAMENTU RYNKÓW ENERGII
ELEKTRYCZNEJ I CIEPŁA

Adam Dobrowolski

Polewidzaczem za zgodność z oryginałem

STARSZY SPECJALISTA
Eliza Sztylko
Eliza Sztylko

M. J. D.

z dnia 11 października 2007 r. Nr PCC/104-ZTO/336/W/OWA/2007/JW, oraz decyzją z dnia 22 kwietnia 2016r. Nr PCC/104-ZTO-A/336/W/DRE/2016/ESz

która to działalność obejmuje:

- wytwarzanie ciepła w Centralnej Ciepłowni,
- przesyłanie i dystrybucję ciepła w postaci gorącej wody za pośrednictwem połączonej sieci ciepłowniczej,
- eksploatację indywidualnych węzłów ciepłych.

CZĘŚĆ 3

Charakterystyka potrzeb ciepłych i podział odbiorców na grupy.

Potrzeby ciepłe odbiorców obejmują zużycie ciepła na ogrzewanie, wentylację oraz na podgrzanie wody wodociągowej i technologicznej.

Odbiorcy ciepła zasilani są ze wspólnej sieci ciepłowniczej, do której ciepło dostarczane jest z Centralnej Ciepłowni przy ul. Szosa Jadowska 49. Nośnikiem ciepła jest gorąca woda o temperaturze zależnej od warunków atmosferycznych w sezonie grzewczym. Dla warunków obliczeniowych temperatura tej wody na wyjściu z Centralnej Ciepłowni wynosi 115⁰C w rurociągu zasilającym oraz 65⁰C w rurociągu powrotnym.

Ciepło dostarczane jest do indywidualnych węzłów ciepłych, które są własnością ZEC lub odbiorców.

Podział odbiorców na grupy taryfowe.

Uwzględniając w szczególności miejsce dostarczania ciepła i związane z tym koszty ponoszone przez ZEC, podział na grupy odbiorców przedstawia się następująco:

WW – odbiorcy, do których ciepło dostarczane jest z indywidualnych węzłów ciepłych, które stanowią własność i są eksploatowane przez ZEC,

WO – odbiorcy, do których ciepło dostarczane jest z indywidualnych węzłów ciepłych, które stanowią własność i są eksploatowane przez odbiorców.

PREZES
URZĘDU REGULACJI ENERGETYKI
Z upoważnienia

DYREKTOR
DEPARTAMENTU RYNKÓW ENERGII
ELEKTRYCZNEJ I CIEPŁA

Potwierdzam za zgodność z oryginałem

STARSZY SPECJALISTA
Eliza Szyłko
Eliza Szyłko

CZEŚĆ 4

Rodzaje oraz wysokość cen i stawek opłat

Rodzaje cen i stawek opłat podane w taryfie dla ciepła są zgodne z postanowieniami §7 ust. 2 rozporządzenia o taryfach.

I. Rodzaje oraz wysokość cen i stawek opłat dla poszczególnych grup odbiorców.


| Odbiorcy zasilani z węzła indywidualnego dostawcy – grupa WW | | | |
|--|--|----------------------|------------------------------------|
| L.p. | Rodzaj ceny lub stawki opłat | Jednostka miary | Wysokość ceny lub stawki opłat (*) |
| 1 | Cena za zamówioną moc cieplną za rok | [zł/MW] | 62 771,44 |
| | rata za miesiąc | [zł/MW] | 5 230,95 |
| 2 | Cena ciepła | [zł/GJ] | 25,37 |
| 3 | Cena nośnika ciepła | [zł/m ³] | 13,76 |
| 4 | Stawka opłat stałych za usługi przesyłowe za rok | [zł/MW] | 35 236,90 |
| | rata za miesiąc | [zł/MW] | 2 936,41 |
| 5 | Stawka opłat zmiennych za usługi przesyłowe | [zł/GJ] | 14,79 |

| Odbiorcy zasilani z sieci – grupa WO | | | |
|--------------------------------------|--|----------------------|------------------------------------|
| L.p. | Rodzaj ceny lub stawki opłat | Jednostka miary | Wysokość ceny lub stawki opłat (*) |
| 1 | Cena za zamówioną moc cieplną za rok | [zł/MW] | 62 771,44 |
| | rata za miesiąc | [zł/MW] | 5 230,95 |
| 2 | Cena ciepła | [zł/GJ] | 25,37 |
| 3 | Cena nośnika ciepła | [zł/m ³] | 13,76 |
| 4 | Stawka opłat stałych za usługi przesyłowe za rok | [zł/MW] | 31 159,83 |
| | rata za miesiąc | [zł/MW] | 2 596,65 |
| 5 | Stawka opłat zmiennych za usługi przesyłowe | [zł/GJ] | 14,07 |

(*) - ustalone w taryfie ceny i stawki opłat nie zawierają podatku od towarów i usług (VAT).

Podatek VAT nalicza się zgodnie z obowiązującymi przepisami.

PREZES
URZĘDU REGULACJI ENERGETYKI
Z upoważnienia
DYREKTOR
DEPARTAMENTU RYNKÓW ENERGII
ELEKTRYCZNEJ I CIEPŁA


Adam Dobrowolski

Polwierczani za zgodność z oryginałem

STARSZY SPECJALISTA

Eliza Sztylko



II. Stawki opłat za przyłączenie do sieci

| Średnica nominalna przyłącza [mm] | Stawka opłaty [zł/mb] (**) |
|-----------------------------------|----------------------------|
| DN 80 | 310,31 |
| DN 65 | 260,01 |
| DN 50 | 256,41 |
| DN 40 | 282,32 |
| DN 32 | 283,16 |
| DN 25 | 316,79 |

(**) – ustalone w taryfie stawki opłat za przyłączenie do sieci nie zawierają podatku od towarów i usług (VAT). Podatek VAT nalicza się zgodnie z obowiązującymi przepisami.

CZĘŚĆ 5

Warunki stosowania cen i stawek opłat

1. Zakres usług świadczonych dla poszczególnych grup odbiorców.

Zakres usług świadczonych dla odbiorców z grupy WW i WO

- wytwarzanie ciepła w postaci wody technologicznej o parametrach określonych w umowie sprzedaży ciepła,
- dostarczanie ciepła do miejsc dostawy i rozliczenia na podstawie odczytów wskazań układów pomiarowo-rozliczeniowych (okresowo sprawdzanych),
- wytwarzanie nośnika ciepła w postaci wody uzupełniającej, wtłaczanie nośnika do sieci ciepłowniczej w przypadku ubytków lub awarii sieci, celem stabilizacji ciśnienia oraz rozliczenia na podstawie układów pomiarowo-rozliczeniowych (okresowo sprawdzanych).

2. Parametry jakościowe nośnika ciepła i standardy obsługi odbiorców.

Zawarte w taryfie ceny i stawki opłat ustalono dla parametrów jakościowych nośnika ciepła i standardów obsługi odbiorców, które zostały określone w rozdziale 6-tym rozporządzenia o systemach ciepłowniczych.

~~BR~~ Rozliczenia z odbiorcami.


URZĘDU REGULACJI ENERGETYKI

Z upoważnienia Rozliczenia z odbiorcami na podstawie cen i stawek opłat zawartych w niniejszej taryfie

DYREKTOR

DEPARTAMENTU PROWADZENIA SIŁY

ELEKTRYCZNEJ I CIEPŁA


Adam Dobrowolski

STARSZY SPECJALISTA


Eliza Szytko

Eliza Szytko



4. Sposób postępowania w przypadku zgłoszenia reklamacji.

Dla wszystkich grup odbiorców stosuje się sposób postępowania zgodny z §26 rozporządzenia o systemach ciepłowniczych. Reklamacje odbiorca powinien składać w siedzibie ZEC przy ul. Szosa Jadowska 49 w Wołominie.

5. Sposób obliczenia należności w przypadku niedotrzymania przez strony warunków umowy.

W przypadku niedotrzymania przez strony warunków umowy wysokość opłat dla wszystkich grup odbiorców ustala się zgodnie z §38 rozporządzenia o taryfach.

6. Sposób postępowania i obliczenia należności w przypadku uszkodzenia układu pomiarowo-rozliczeniowego.

Dla wszystkich grup odbiorców stosuje się sposób postępowania i obliczania zgodny z §37 rozporządzenia o taryfach.

7. Zasady udzielania bonifikat za niedotrzymanie przez strony warunków umowy.

Dla wszystkich grup odbiorców stosuje się zasady bonifikat i upustów zgodnie z §39 i §43 rozporządzenia o taryfach.

8. Opłaty za nielegalny pobór ciepła.

W przypadku nielegalnego poboru ciepła postępuje się wg zasad określonych w §45 rozporządzenia o taryfach, przy czym opłaty za taki pobór ustala się na podstawie odpowiednich cen i stawek opłat zawartych w niniejszej taryfie, uwzględniając przy tym obowiązujące przepisy o podatku VAT.

CZĘŚĆ 6

Zasady wprowadzania zmian cen i stawek opłat

1. O cenach i stawkach opłat zawartych w niniejszej taryfie, w tym o wysokości tych cen i stawek opłat, odbiorcy zostaną powiadomieni na piśmie, co najmniej na 14 dni przed wprowadzeniem ich do rozliczeń.
2. Taryfę wprowadza się do stosowania nie wcześniej niż 14 dni i nie później niż do 45 dnia od jej opublikowania w Dzienniku Urzędowym Województwa Mazowieckiego.

PREZES
URZĘDU REGULACJI ENERGETYKI
Z upoważnienia

DYREKTOR
DEPARTAMENTU RYNKÓW ENERGII
ELEKTRYCZNEJ I CIEPŁA

Adam Dobrowolski

Polewidziam za zgodność z oryginałem

STARSZY SPECJALISTA

Eliza Szytko

Eliza Szytko

[Signature]